

HEITZ TURBO

Kocioł stalowy z załadunkiem ręcznym do spalania drewna i węgla, regulacja temperatury za pomocą automatyki kotła, nadmuch jednopunktowy pod ruszt, budowa trójiągowa oparta na kolumnie grzewczej, blachy osłonowe wykonane z pełnego ocynku pomalowane proszkowo, ruszt żeliwny stały. Wyposażenie: zestaw do czyszczenia, automatyka kotła, wentylator nadmuchowy, (szuflada na popiół - opcja). Kocioł przeznaczony jest do ogrzewania powierzchni od 100 do 250 m².




GWARANCJA ŻYWIOTNOŚCI
6 LAT
NA CAŁE URZĄDZENIE
CORROSION RESISTANT



Chroń swój kocioł
Stosuj zawór 4-ro drogowy.

Opał stosowany




Sprawdzona konstrukcja kotła zapewnia bardzo wysoką sprawność sięgającą aż 75%



Duża komora załadunkowa jak na małą moc urządzenia i małe gabaryty daje stalopalność do 10h



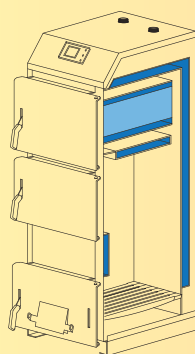
Jeden tryb pracy jako spalanie górne przystosowane do spalania tradycyjnego węgla i drewna



Stały ruszt żeliwny przy spalaniu górnym zapewnia długą żywotność kotła i skutecznie poprawia warunki pracy



Szeroko zbudowana sieć serwisów na terenie całego kraju gwarantuje skuteczny serwis gwarancyjny i pogwarancyjny



Drewno opałowe



węgiel kamienny "gruby"

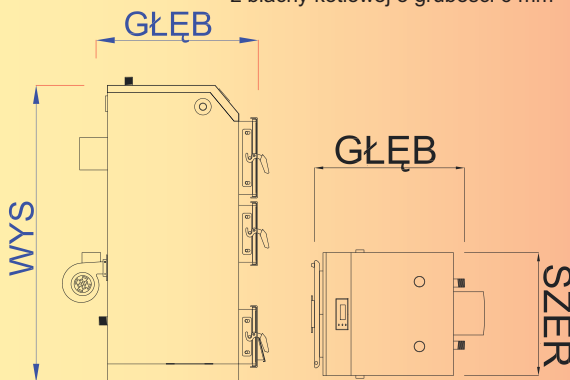


węgiel kamienny "groszek"



mieszanka węgla/miała

Kotły budowane z wysokiej jakości **blachy kotłowej** o grubości 4 mm w płaszczu wewnętrznym - pozwala to na długoletnią eksploatację urządzenia. Możliwość budowy kotła z blachy kotłowej o grubości 6 mm



Model	Moc (kW)	Pow.ogrzew.(m ²)	Masa (kg)	Szer. (mm)	Wys. (mm)	Głęb. (mm)	Zasobnik (dm ³)
Heitz Turbo 12	12	70-120	125	450	1100	470	40
Heitz Turbo 16	16	90-150	145	450	1100	520	48
Heitz Turbo 20	20	120-200	175	450	1100	570	56
Heitz Turbo 25	25	180-250	215	450	1100	630	62

3 GWARANCJA
LATA
NA CAŁE URZĄDZENIE